



# La filière du génie écologique

Chiffre d'affaires & marché

2022

# Quelques constats

---

Filière en pleine structuration.

Des activités d'études (ingénierie) et de travaux (génie).

Un objet pas encore bien identifié (périmètre pas arrêté).

Manque d'outils pour réaliser des statistiques précises.

Entreprises variées : taille, spécialisation, filière de provenance...

Une offre de formation en plein développement.

Leviers de marchés principalement réglementaires mais une prise de conscience sociétale de plus en plus importante.

# Le marché

Volume de marché : **2,5 milliards d'euros**

Répartition études & travaux 50 / 50

Emploi estimé intervenant sur l'activité de génie écologique :

- Travaux : entre **10 000** et **15 000 ETP**
- Études : entre **15 000** et **20 000 ETP**

# Répartition du marché

Millions d'€	Travaux	Etudes	Total
Public	800	500	<b>1 300</b>
Privé	500	700	<b>1 200</b>
<i>Total</i>	<i>1 300</i>	<i>1 200</i>	<b>2 500</b>

# Zoom sur la filière travaux

Des intervenants provenant de différentes filières, tous orientés vers la même finalité (biodiversité) et développant des compétences propres :

- entreprises de travaux spécialisés en génie écologique
- entrepreneurs du paysage
- entreprises de travaux publics
- entreprises de travaux forestiers
- entreprises de travaux agricoles
- entreprises d'insertion

*Note : classification indépendante du code NAF*

# Répartition du chiffre d'affaires

Répartition au sein de la filière travaux en fonction du code NAF :

- 37 % paysagistes
- 33 % travaux publics
- 30 % entrepreneurs des territoires (forestiers, travaux agricoles...)

# Le marché du génie écologique

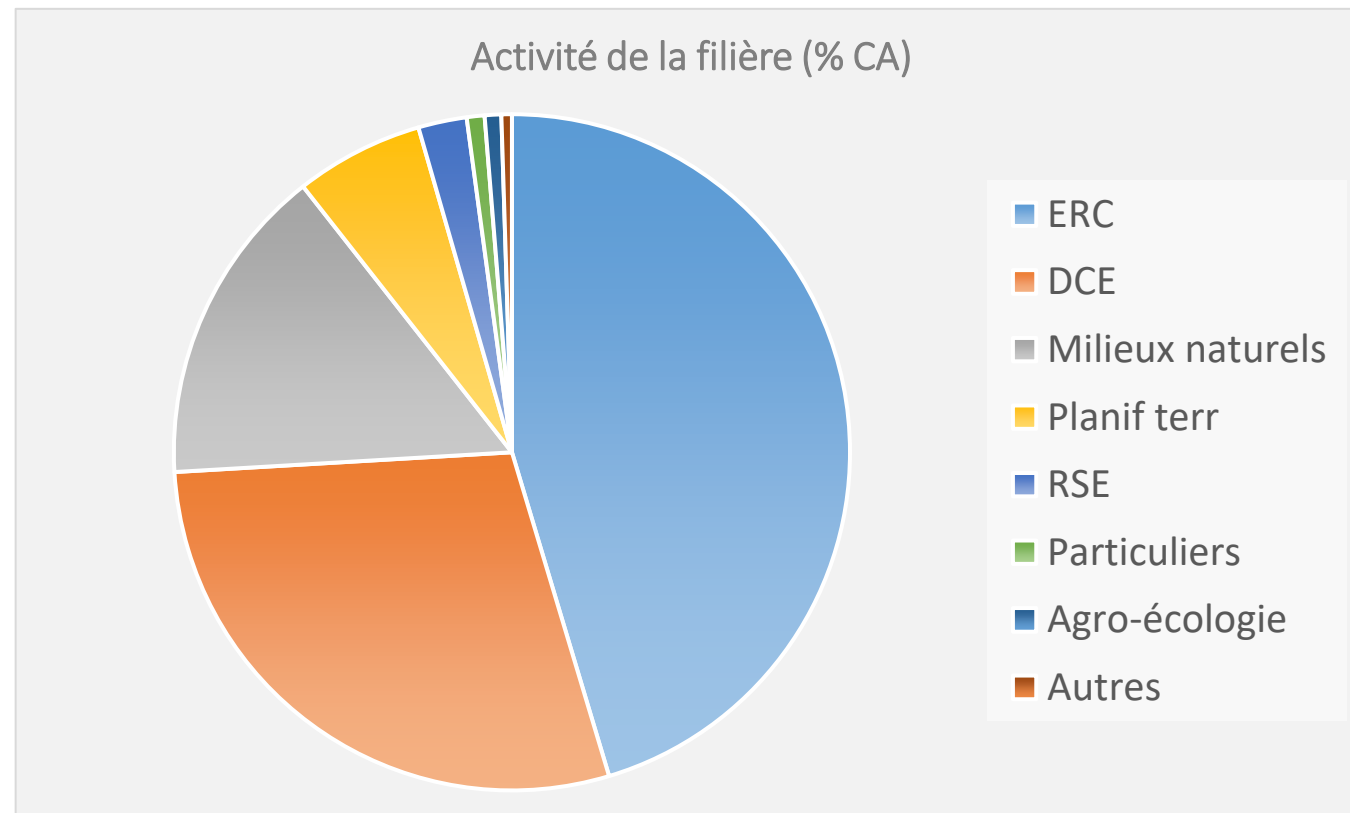
Des leviers de marché principalement réglementaires :

- **ERC** – Séquence « évite, réduire, compenser » : études initiales, dossiers réglementaires, autorisations environnementales, ingénierie, compensation, suivis...
- **DCE** – Directive européenne cadre sur l'Eau : restauration de cours d'eau, de zones humides, du littoral, des habitats...
- **Milieux nat** – Études et interventions en espaces protégés : Natura 2000, parcs nationaux, PNR, réserves, ENS...
- **Planif terr** – Évaluation environnementale des plans et programmes, études biodiversité dans les documents d'urbanisme...
- **RSE** – Responsabilité sociétale des entreprises : actions volontaires portées par les entreprises.
- **Particuliers** – Chantiers et études menés pour des particuliers.
- **Agro-éco** – Projets menés pour des projets agricoles.

# Répartition du chiffre d'affaires

Répartition entre les différents leviers de marché :

- séquence ERC – **45%**
- directive cadre sur l'Eau – **29%**
- espaces protégées – **15%**
- planification – **6%**
- autres marchés – **5%**

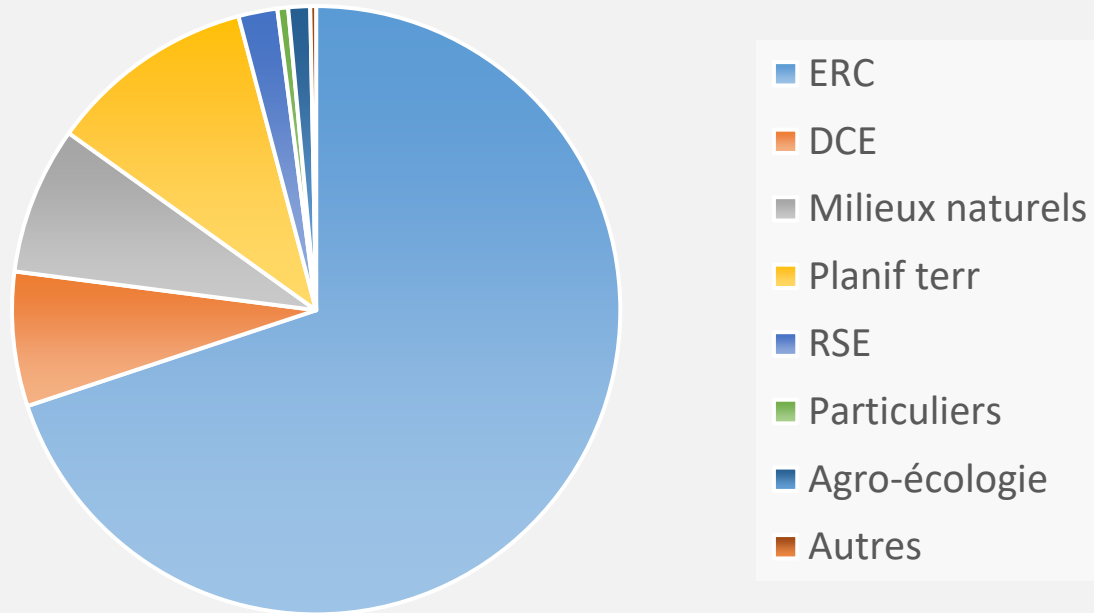




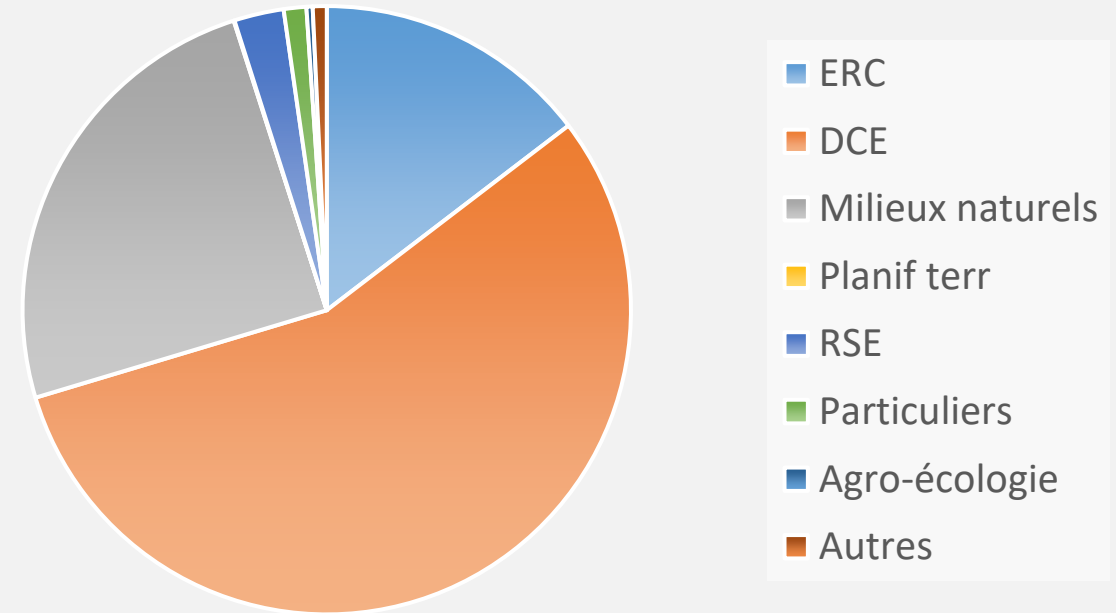
# Répartition du chiffre d'affaires

ERC	DCE	Milieus nat	Planif terr	RSE	Particuliers	Agro-éco	Autres
<b>69,90%</b>	7,14%	7,85%	11,00%	2,07%	0,57%	1,16%	0,31%

Activité de la filière étude (% CA)



Activité de la filière travaux (% CA)



ERC	DCE	Milieus nat	Planif terr	RSE	Particuliers	Agro-éco	Autres
<b>14,62%</b>	55,74%	24,69%	0,04%	2,64%	1,20%	0,33%	0,74%

# Répartition du chiffre d'affaires

